

Brasil Telecom Participações S.A.

Resultados do 2º trimestre de 2006



Destaques

Operacionais:

- ✓ **2.772 mil acessos móveis ao final do 2T06, atingindo 51,4% da meta traçada como objetivo de 2006 (3,3 milhões).**
- ✓ **1.155 mil acessos banda larga em serviço ao final de junho.**

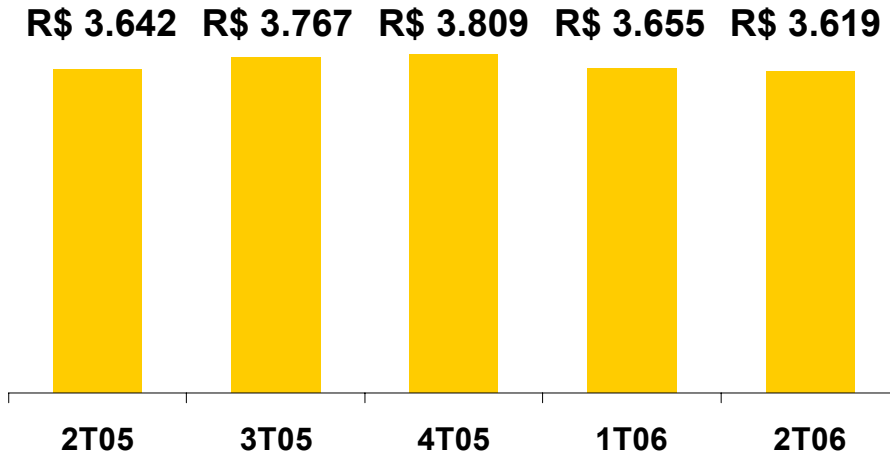
Financeiros:

- ✓ **Redução de custos¹: queda de 0,9% e 3,4% em relação ao 1T06 e ao 2T05, respectivamente.**
- ✓ **Lucro líquido de R\$105 milhões no 2T06.**

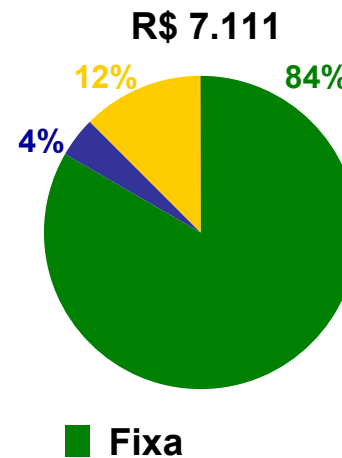
Receita Bruta (R\$ milhões)

- ✓ Crescimento de 2,3% no 1S06 em relação ao 1S05.
- ✓ Expansão da base de clientes da BrT Móvel (2T06 vs 1T06: +12,5%).
- ✓ Telefonia fixa e sazonalidade (2T06 vs 1T06: queda de 1%).
- ✓ Aumento da receita com comunicação de dados e outros serviços (2T06 vs 1T06: +4,5%).

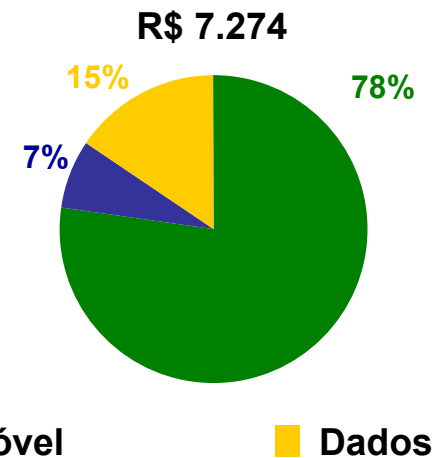
Base Trimestral



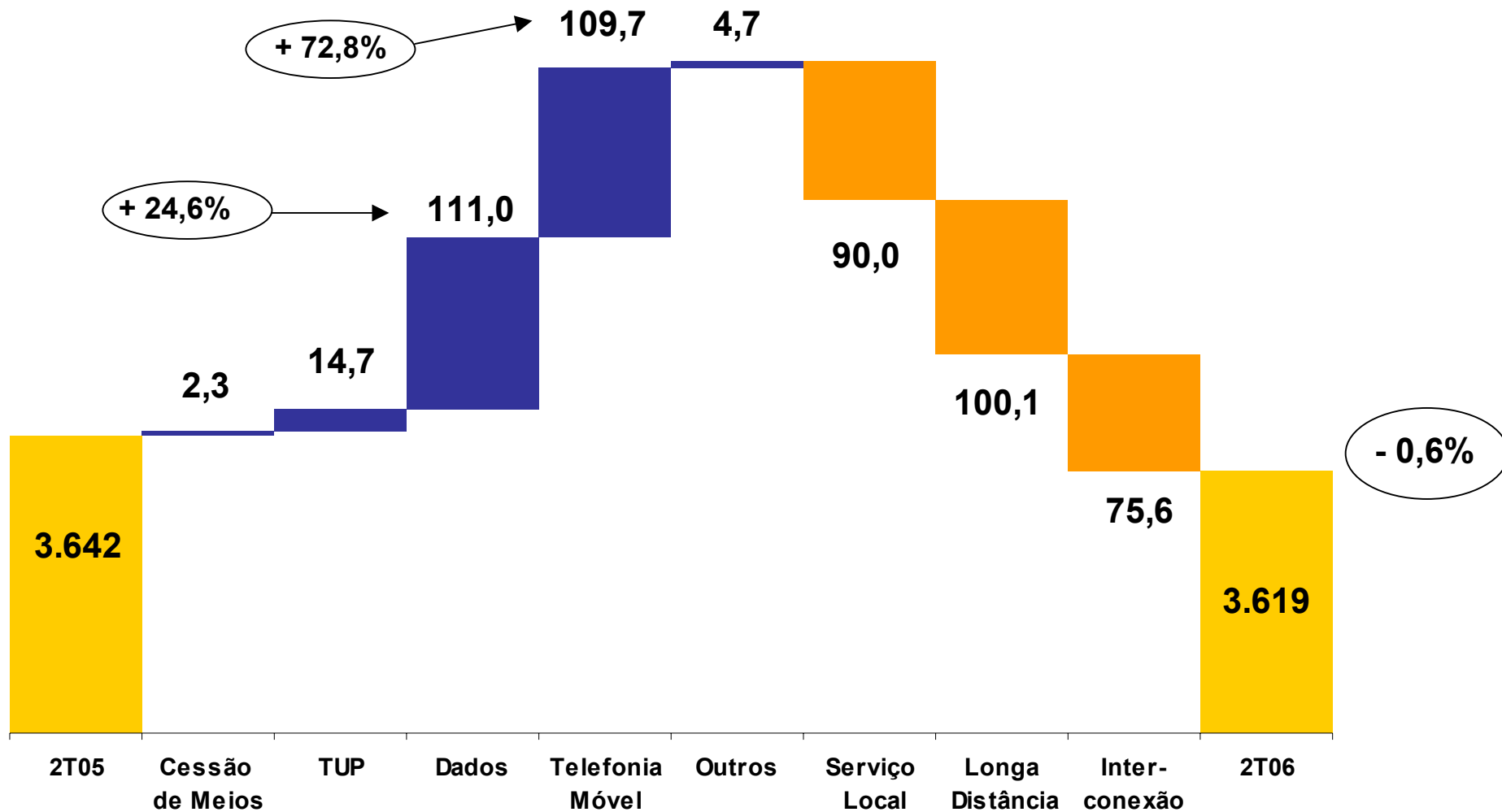
1S05



1S06



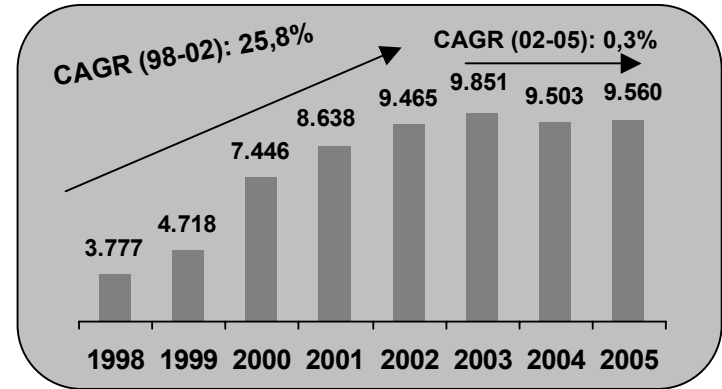
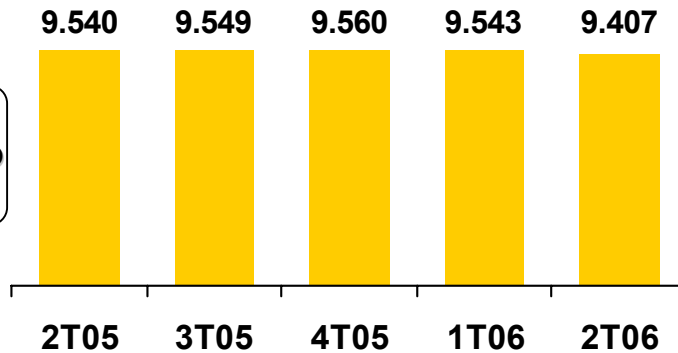
Receita Bruta (R\$ milhões) – Evolução 2T05 x 2T06



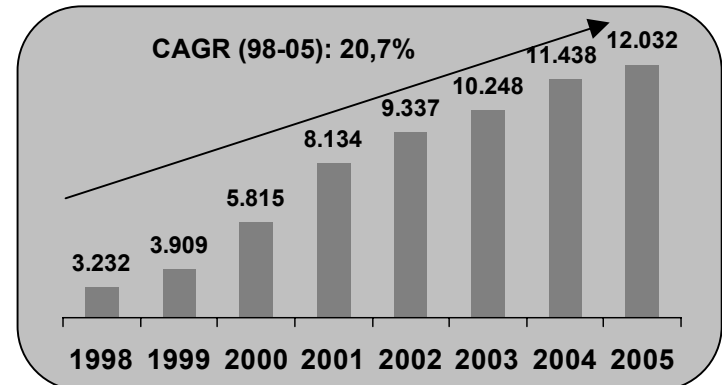
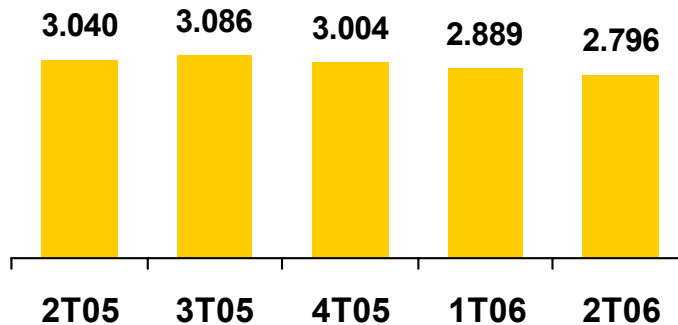
Telefonia Fixa

- ✓ Terminal híbrido permaneceu estável em 8,7% das LES no 2T06.
- ✓ Plano fixo Pré-Pago sendo substituído por AICE e Plano Híbrido.

Linhas em Serviço
(mil)



Receita Bruta
(R\$ milhões)

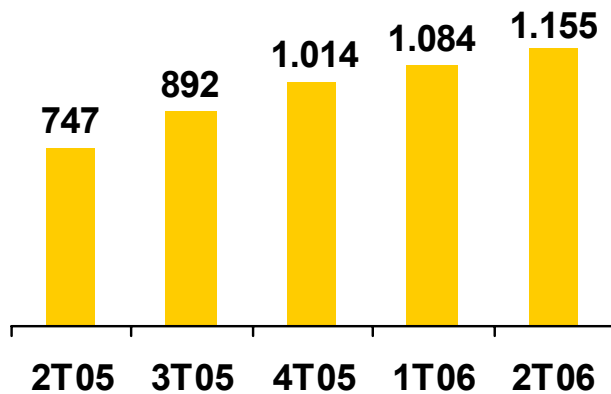


Banda Larga

- ✓ Receita de ADSL representa 43,6% da receita de dados.
- ✓ Penetração é de 12,3% das LES.

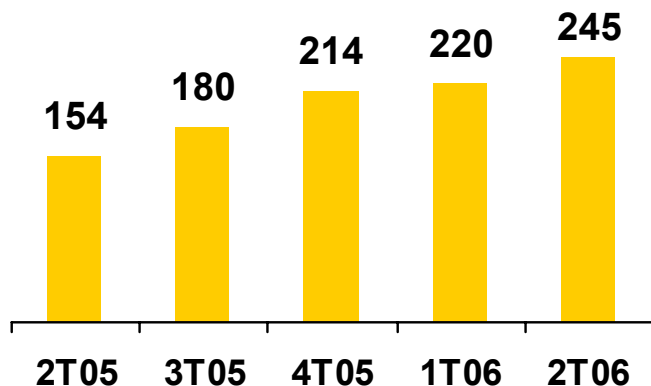
Acessos ADSL (mil)

+54,5% vs 2T05

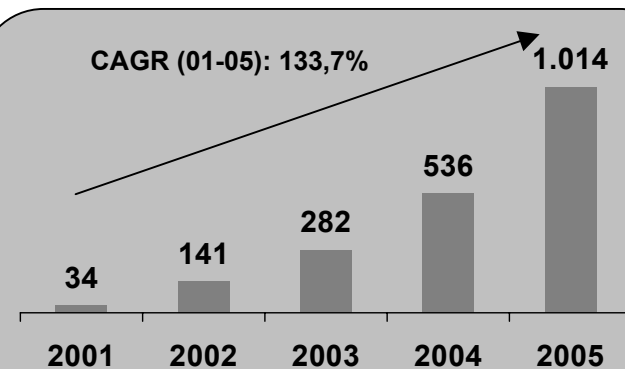


Receita Bruta (R\$ milhões)

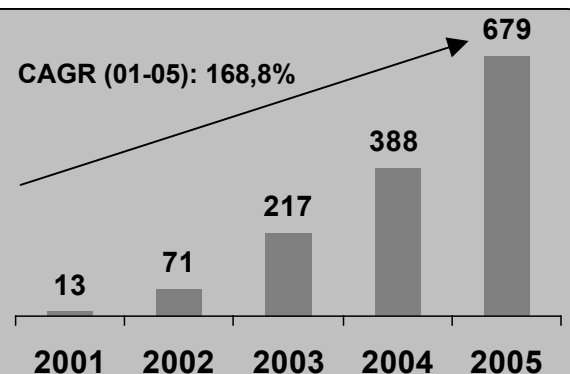
+59,1% vs 2T05



CAGR (01-05): 133,7%

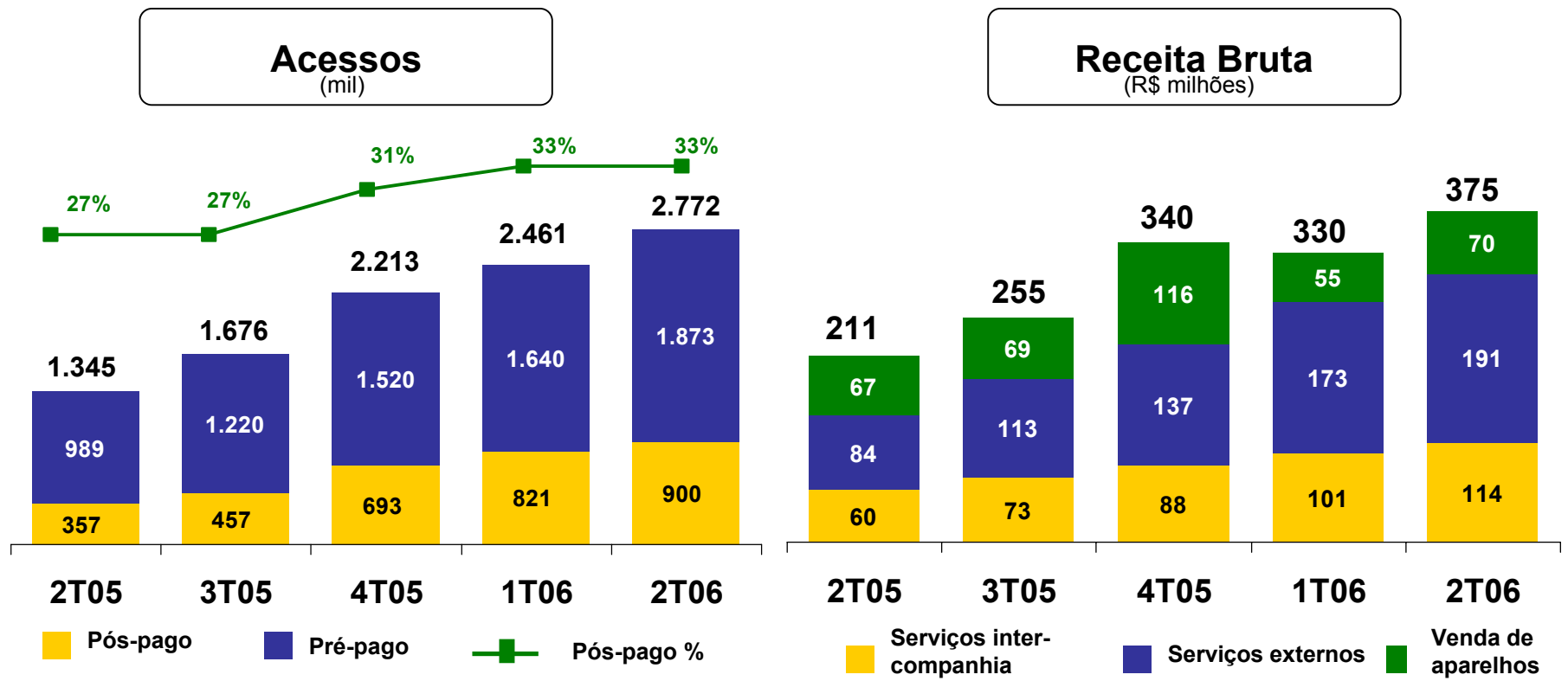


CAGR (01-05): 168,8%



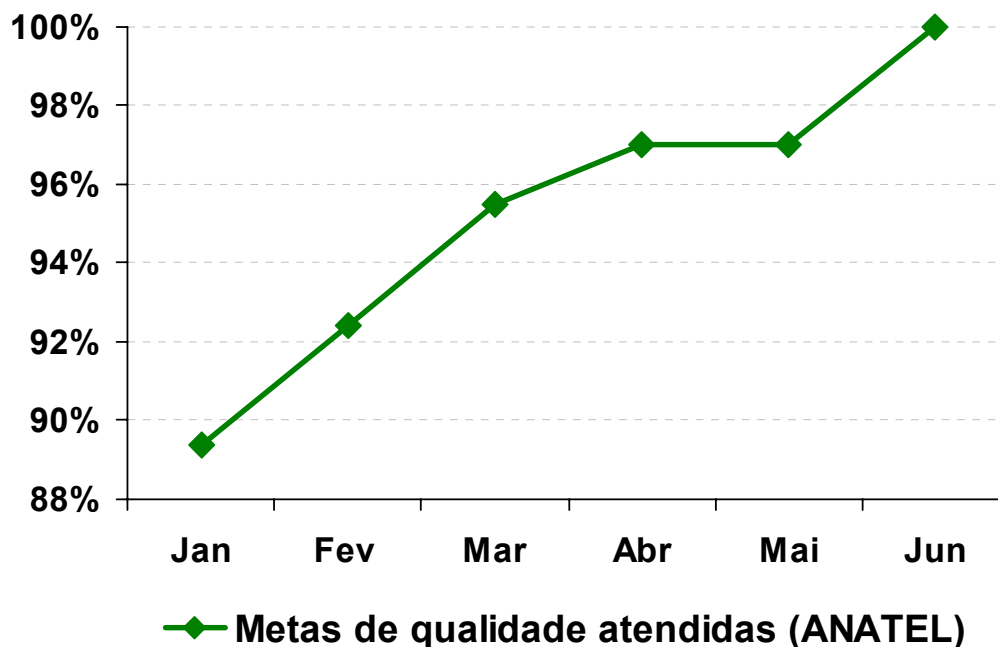
Telefonia Móvel

- ✓ 2.772 mil acessos em serviço ao final do 2T06 (51% da meta dez/06).
- ✓ Market Share subiu para 10,7%, com 33% dos acessos pós-pagos.
- ✓ ARPU = R\$ 26 e SAC = R\$ 152.



Telefonia Móvel – Maior qualidade com mais eficiência

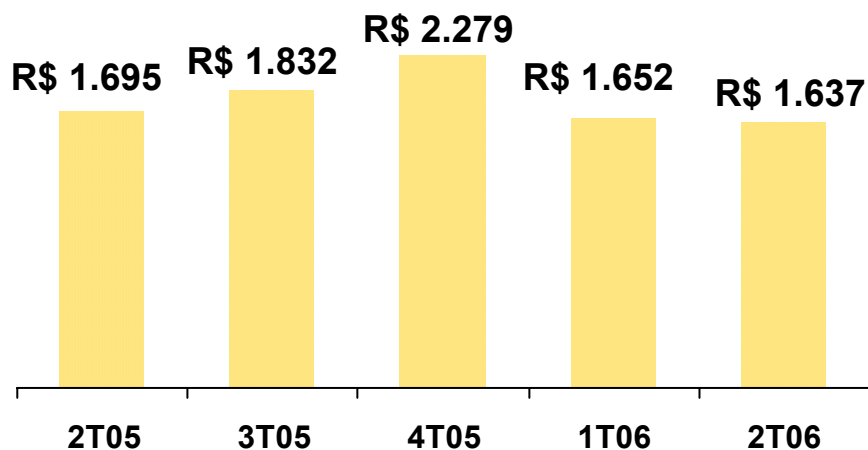
- ✓ A Brasil Telecom Móvel recebeu certificação do BVQI / Inmetro quanto a registro, coleta, tarifação e faturamento de chamadas, assegurando a correta cobrança das chamadas efetivamente realizadas.
- ✓ A Brasil Telecom Móvel é a única empresa de celular certificada nesses conceitos pelo BVQI / Inmetro.



Custos e Despesas Operacionais (R\$ milhões)

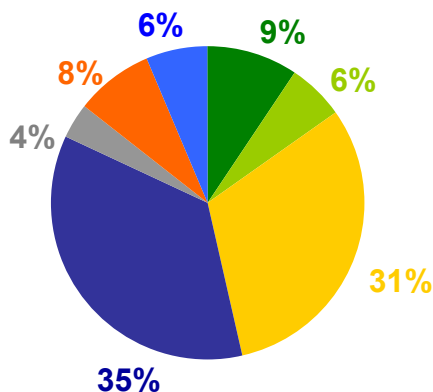
- ✓ Redução de 0,9% e 3,4% em relação ao 1T06 e ao 2T05, respectivamente.
- ✓ Queda de 0,9% no 1S06 em relação ao 1S05.

Base Trimestral



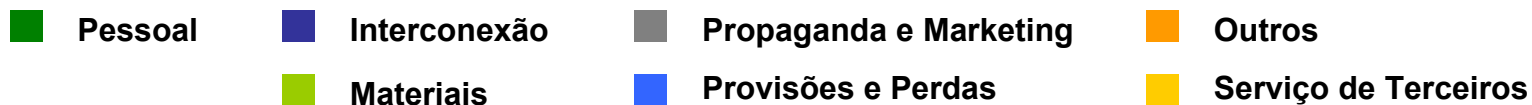
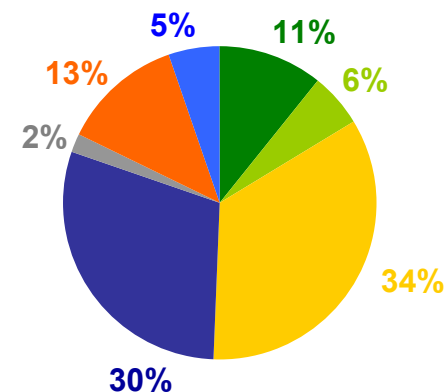
1S05

R\$ 3.319

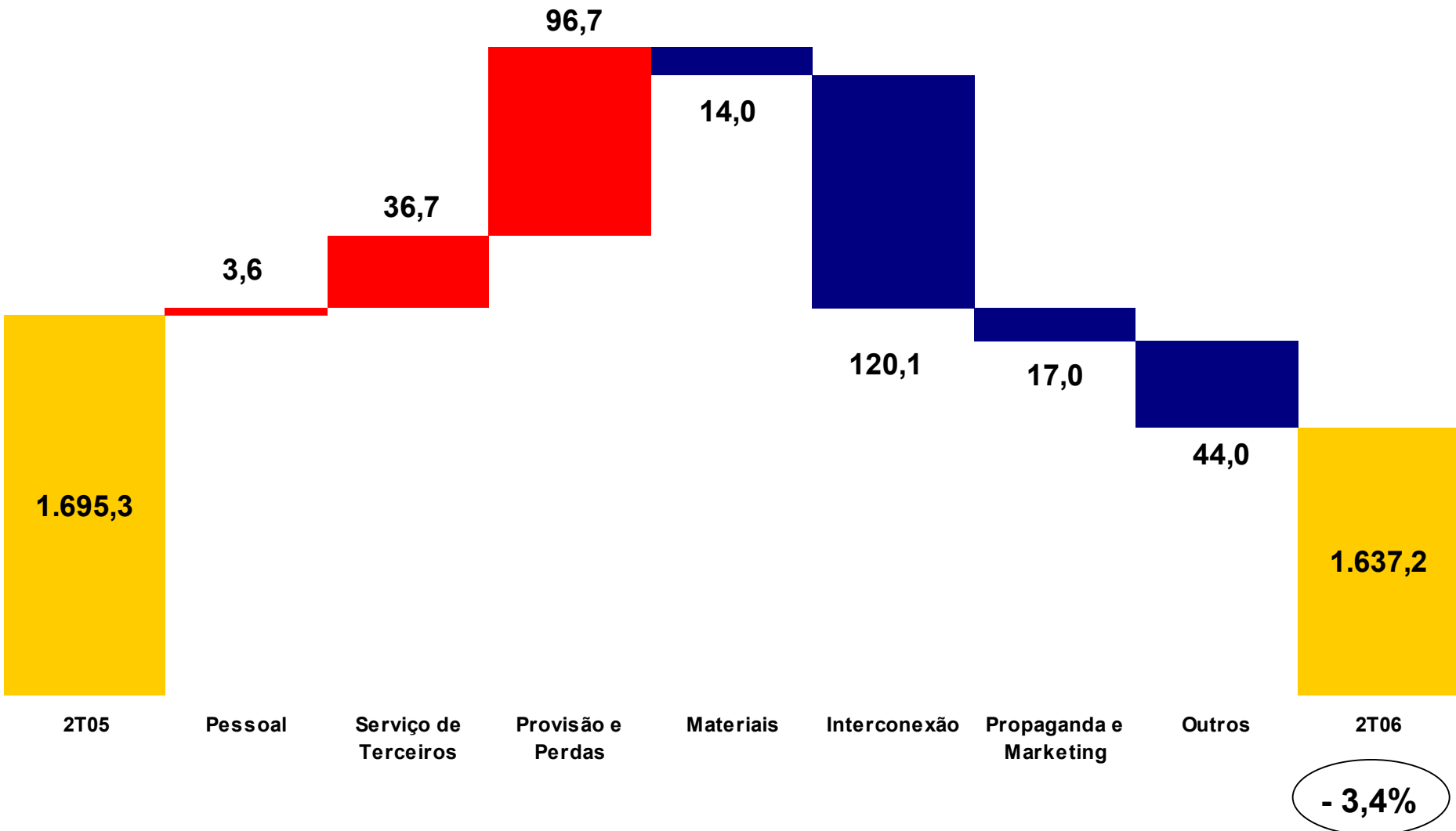


1S06

R\$ 3.289



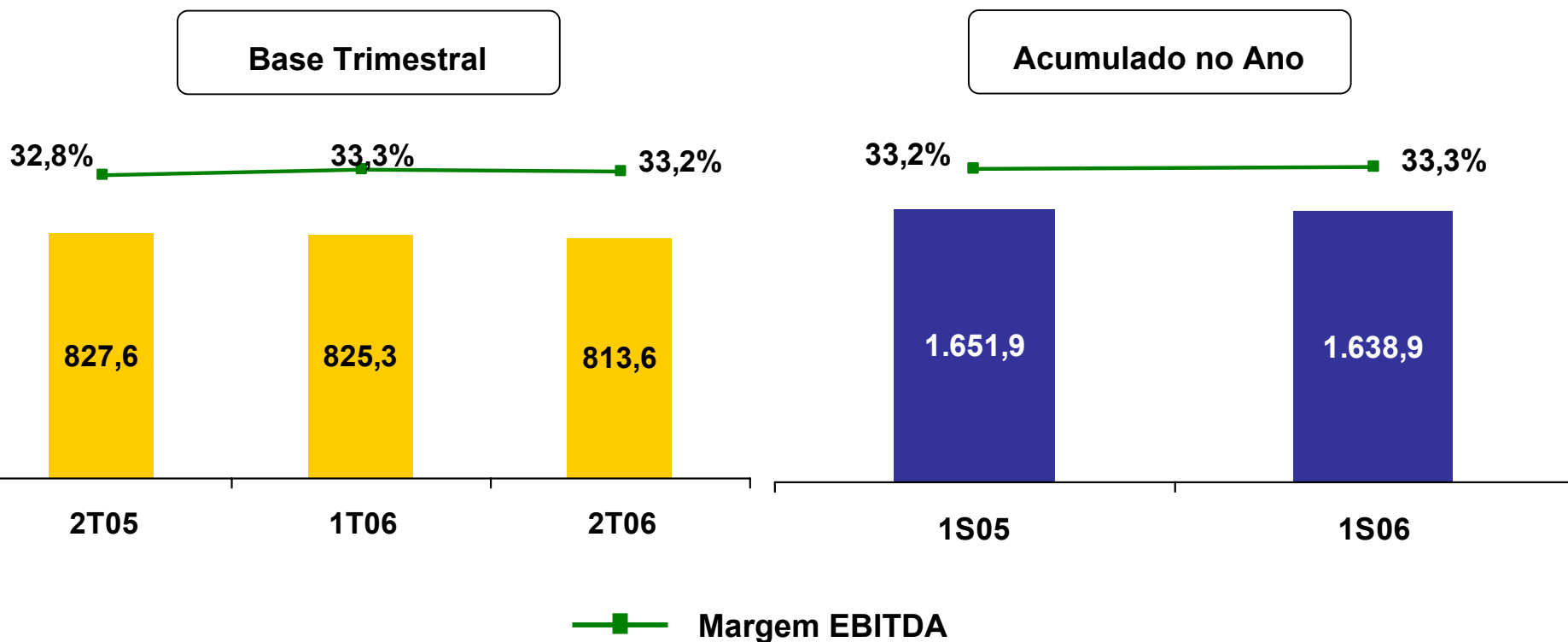
Custos e Despesas Operacionais (R\$ milhões) – Evolução 2T05 x 2T06



Obs.: Exclui depreciação e amortização.

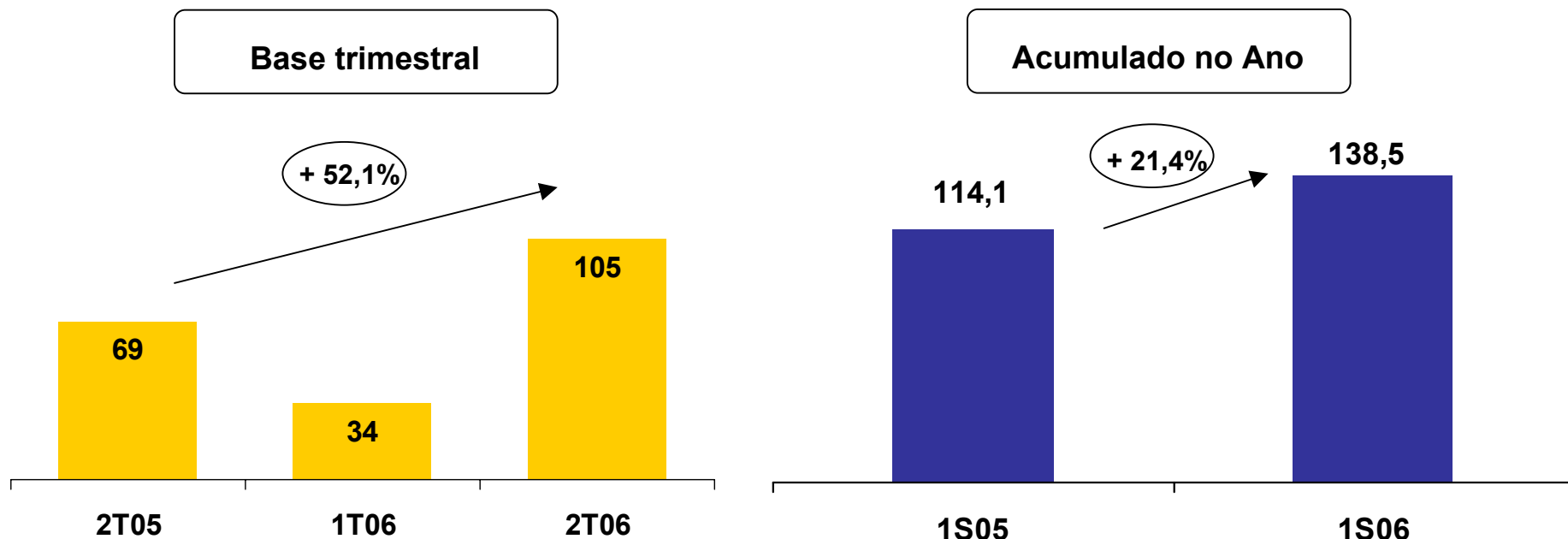
EBITDA (R\$ milhões)

- ✓ Impactado pelo desempenho da BrT Móvel.
- ✓ Redução dos custos e despesas operacionais no 2T06.



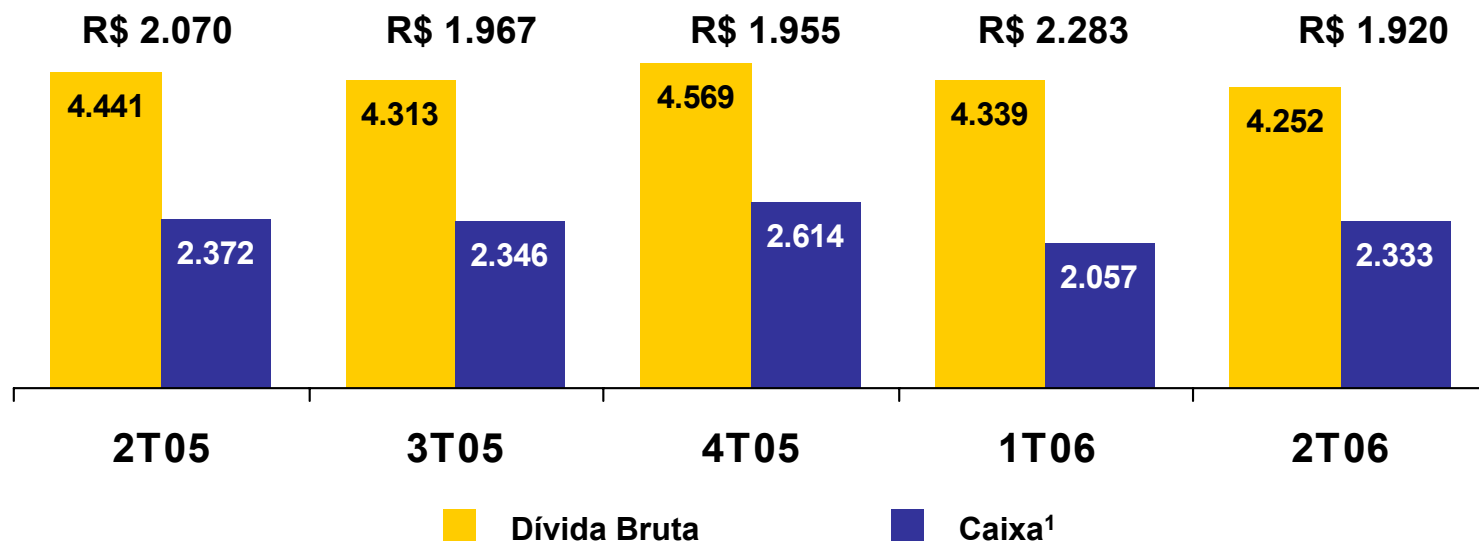
Resultado Líquido (R\$ milhões)

- ✓ Lucro Líquido equivalente a R\$ 0,2885/1.000 ações e US\$ 0,6665/ADR.
- ✓ Crédito de JSCP de R\$ 185,3 milhões (equivalente a R\$0,5112 bruto por lote de mil ações).



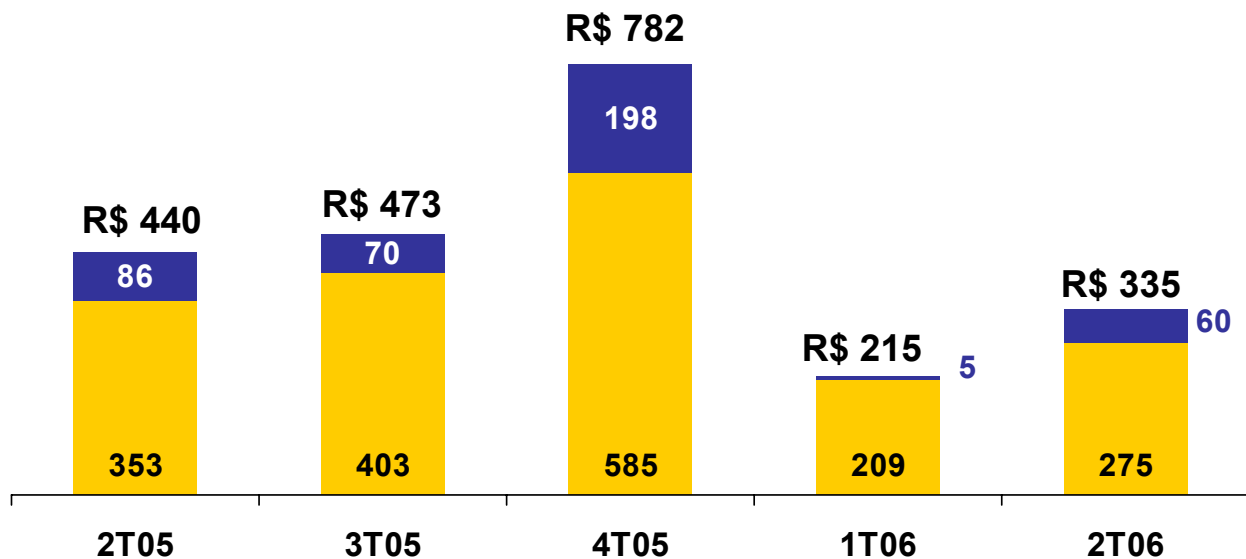
Dívida Líquida (R\$ milhões)

- ✓ Dívida Líquida/PL = 36,9%.
- ✓ Custo de 11,5% a.a. no 2T06.
- ✓ Debêntures (Brasil Telecom S.A.) – julho de 2006:
 - R\$1.080 milhões remuneradas por taxa equivalente a 104% do CDI
 - Uso: refinanciamento e alongamento da dívida BNDES e BTP
 - Prazo médio da dívida: 42,4 meses (realizado 2T06) x 50,9 meses (pró forma 2T06)

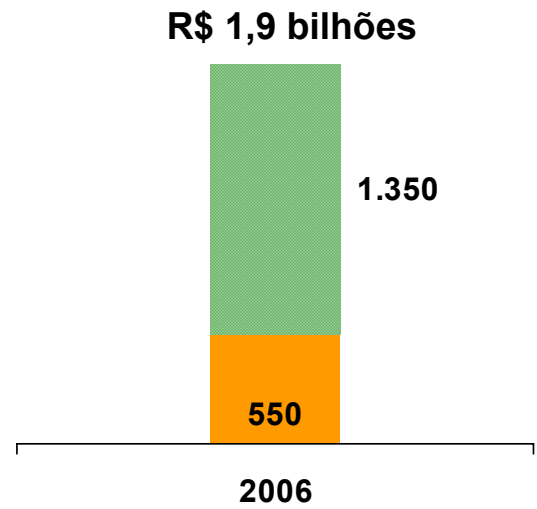


CAPEX (R\$ milhões)

✓ CAPEX/Receita Bruta = 7,6% no 1S06.



Novo Guidance



■ Operação Fixa ■ Operação Móvel

■ 1S06 - realizado
■ 2S06 - previsão

Guidance 2006

	2005	2006
Crescimento da Receita	+15,1%	Estável
Margem EBITDA	27% / 33% ¹	34%
CAPEX R\$ bilhões	1,98	1,90
Acessos móveis (milhões)	2,2	3,3

Este documento contém algumas previsões acerca de eventos futuros. Tais previsões não constituem fatos ocorridos no passado e refletem apenas expectativas dos administradores da Companhia. Os termos "antecipa", "acredita", "estima", "espera", "prevê", "pretende", "planeja", "projeta", "objetiva", bem como outros similares, visam identificar tais previsões que, evidentemente, envolvem riscos ou incertezas previstas ou não pela Companhia. Portanto, os resultados futuros das operações da Companhia podem divergir das atuais expectativas e o leitor não deve se basear exclusivamente nas posições aqui realizadas. Estas previsões emitem a opinião unicamente na data em que são feitas e a Companhia não se obriga a atualizá-las à luz de novas informações ou de seus desdobramentos futuros.

Brasil Telecom Participações S.A.

Resultados do 2º trimestre de 2006

