

Projeto Oceano

Variações de fornecedores na lista de credores

Recuperação Judicial Oi

Rio de Janeiro, 22 de Novembro de 2017



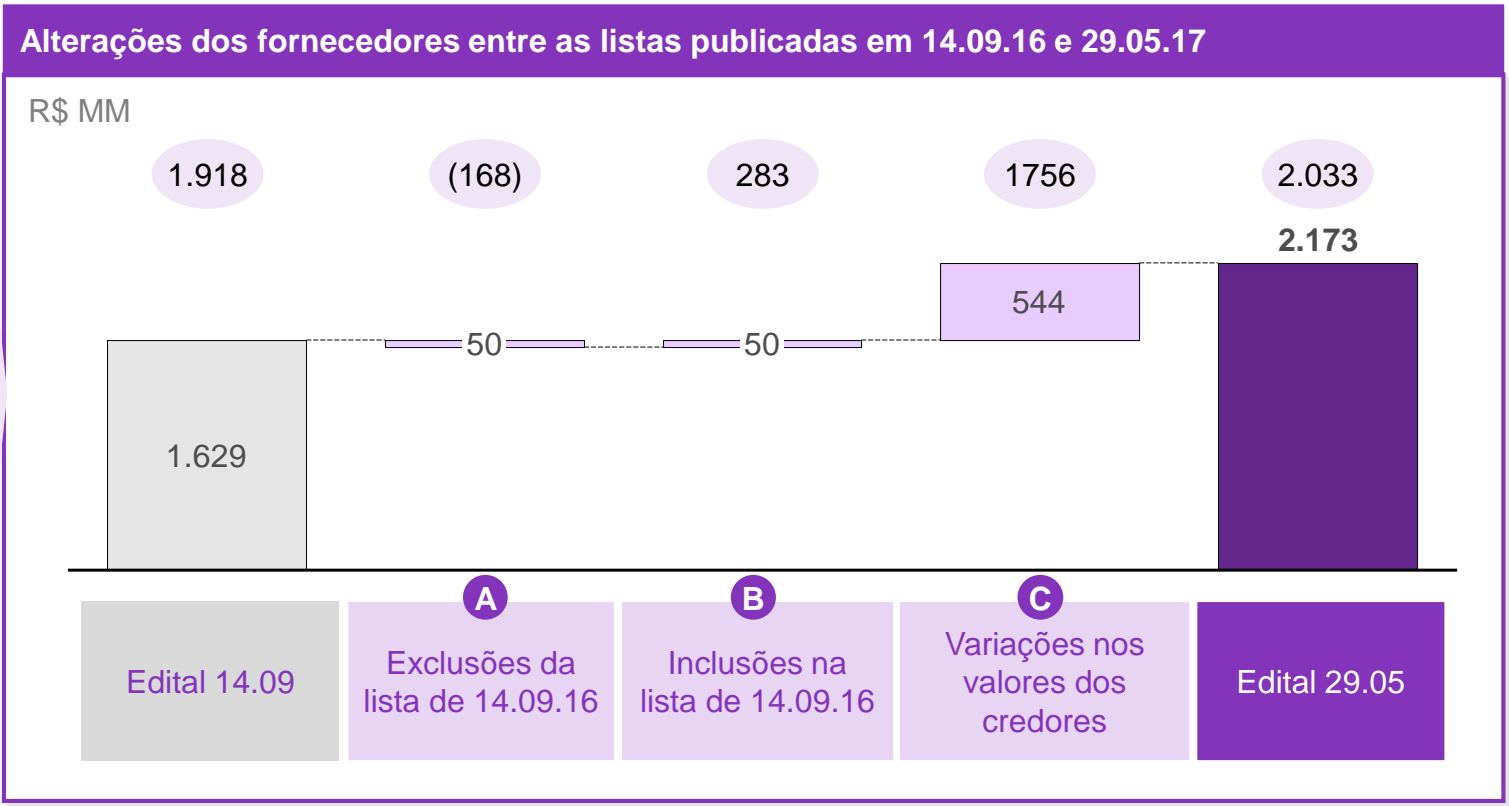
Variações lista credores por classe e área (Setembro vs. Maio)

 Detalhado à seguir

Classe	Edital 14.09		Edital 29.05		Variação	
	Credores, #	Valor, BRL mm	Credores, #	Valor, BRL mm	Credores, #	Valor, BRL mm
Trabalhista	5.213	1.104	4.074	912	(1.139)	(192)
▪ Fundo de Pensão	1	534	1	560	0	26
▪ Processos Trabalhistas	4.978	479	3.705	250	(1.273)	(229)
▪ Honorários advocatícios	193	87	193	94	0	7
▪ Honorários sucumbenciais	41	4	175	8	134	4
Garantia real	1	3.327	1	3.327	0	0
▪ BNDES	1	3.327	1	3.327	0	0
Quirografário	58.683	60.511	49.077	59.652	(9.606)	(859)
▪ Financeiro	28	46.123	32	46.076	4	(47)
▪ Anatel AGU e esfera judicial	1	11.092	1	11.093	0	1
▪ Fornecedores CAP	817	1.565	923	2.115	106	550
▪ Processos Cíveis JEC/Consumidor	14.275	203	46.882	239	32.607	36
▪ Processos Cíveis Estratégicos	62	152	29	80	(33)	(72)
▪ Jurídico Processos Cíveis PEX	43.463	1.373	1.175	47	(42.288)	(1.326)
▪ Honorários advocatícios	37	4	35	4	(2)	0
Microempresa	3.070	184	1.927	68	(1.143)	(116)
▪ Fornecedores CAP	1.101	64	1.110	58	9	(6)
▪ Processos Cíveis JEC/Consumidor	42	0	766	6	724	6
▪ Processos Cíveis Estratégicos	18	7	5	3	(13)	(4)
▪ Processos Cíveis PEX	1.909	113	46	1	(1.863)	(111)
Total	66.967	65.127	55.079	63.960	(11.888)	(1.167)
Intercompany	14	45.143	13	46.134	-1	991

Variações dos fornecedores na lista de credores


○ Número de credores



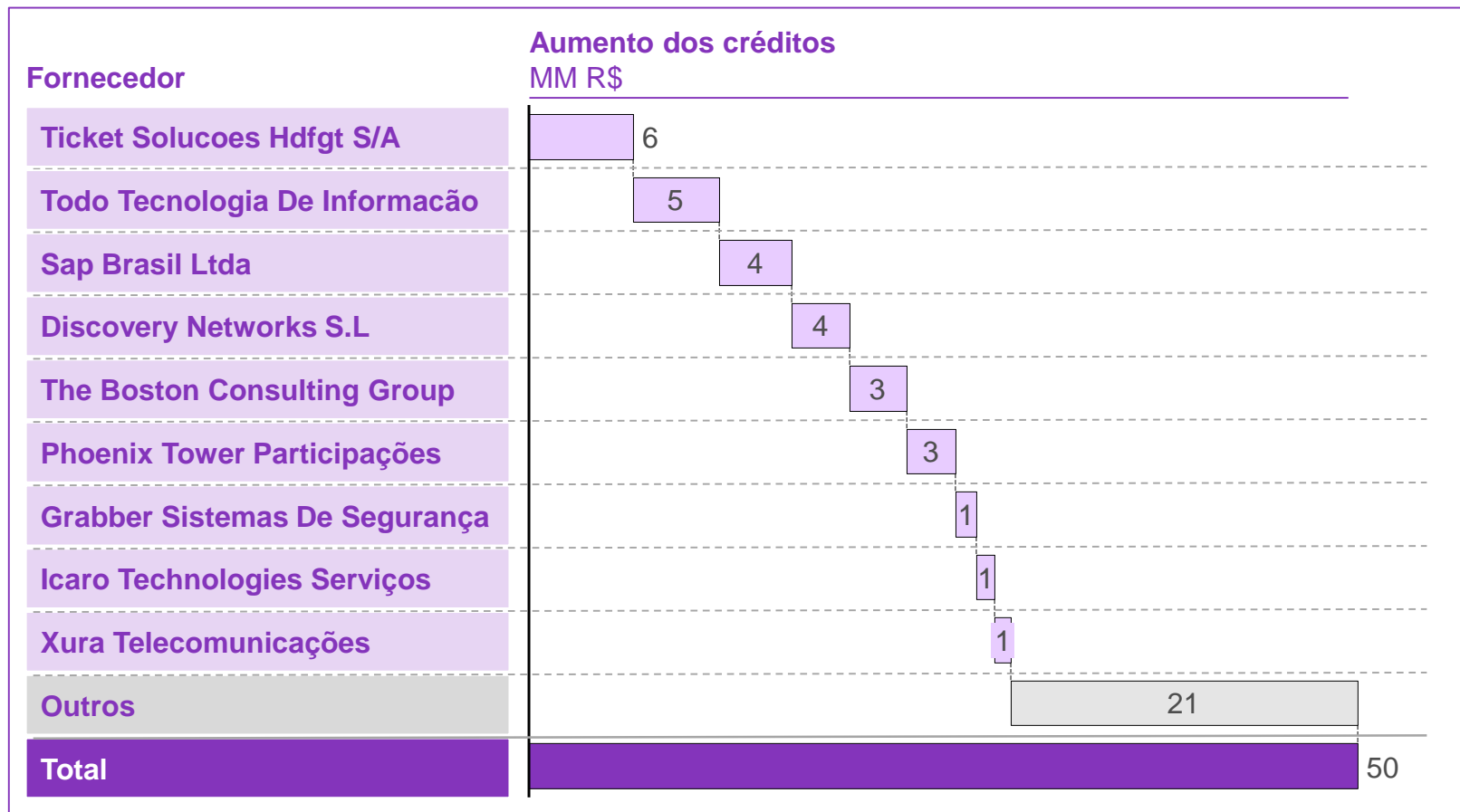
Alterações dos créditos dos fornecedores deve-se principalmente a:

- Impugnações na fase administrativa
- Processamento de NFs após a data de corte da publicação do 1º edital

A Principais exclusões dos fornecedores na lista credores



B Principais inclusões dos fornecedores na lista credores



C Principais alterações dos fornecedores na lista credores

Fornecedor	Edital 14.09 MM R\$	Edital 29.05 MM R\$	Varição dos créditos MM R\$
Telemont Engenharia	58	160	102
Contax Mobitel Sa	66	119	53
Sba Torres Brasil Limitada	3	49	46
Alcatel Lucent Brasil Sa	33	79	46
American Tower	6	41	35
Accenture Do Brasil Ltda	24	46	22
Huawei Do Brasil Telecomunicac	46	68	21
Ericsson Telecomunicacoes S A.	27	46	19
Nokia Siemens Networks	101	116	15
Outros	1.205	1.390	185
Total			544

FONTE: Análise de equipe